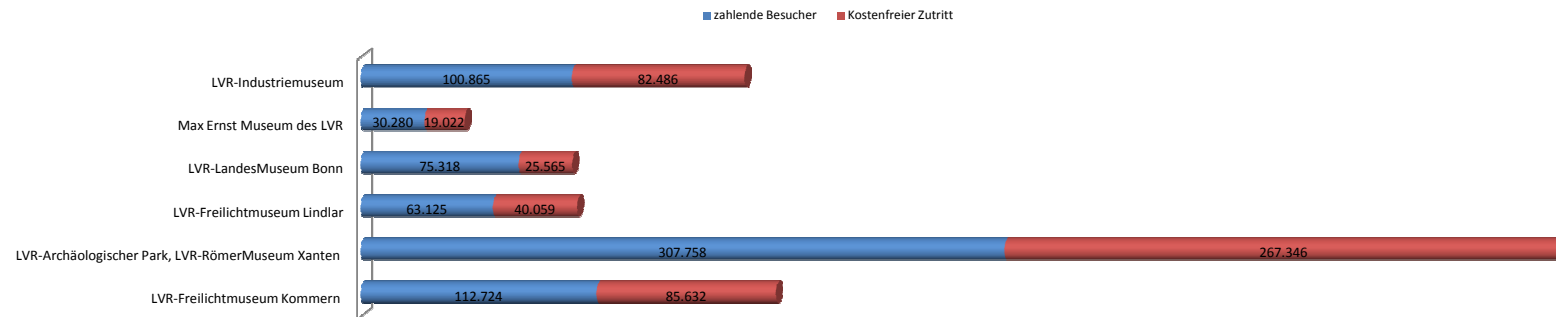


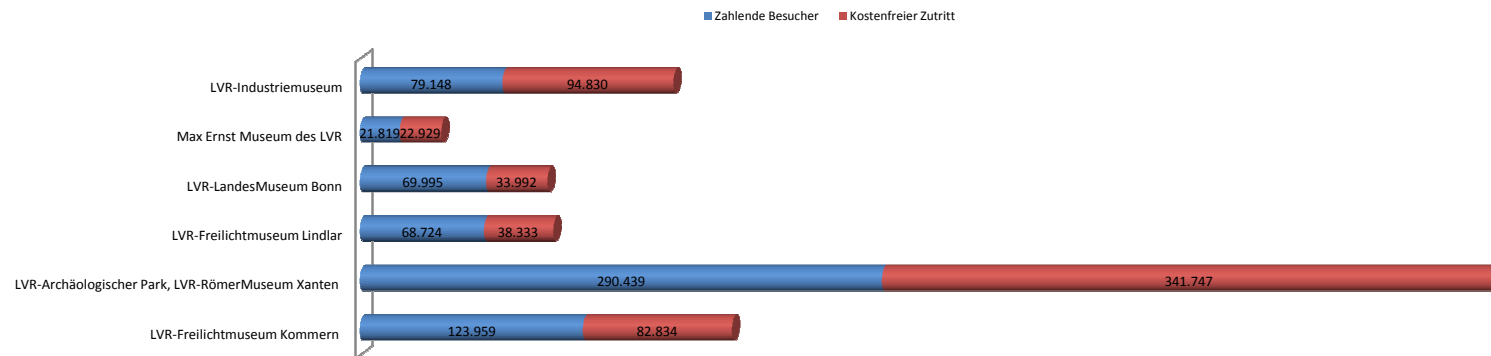
Anlage 3

Museum	2010			2011			2012			2013		
	Zahlende Besucher	Kostenfreier Zutritt	Gesamt	Zahlende Besucher	Kostenfreier Zutritt	Gesamt	Zahlende Besucher	Kostenfreier Zutritt	Gesamt	Zahlende Besucher	Kostenfreier Zutritt	Gesamt
LVR-Freilichtmuseum Kommern	112.724	85.632	198.356	123.959	82.834	206.793	87.985	102.960	190.945	86.672	105.189	191.861
LVR-Archäologischer Park, LVR-RömerMuseum Xanten	307.758	267.346	575.104	290.439	341.747	632.186	281.936	337.140	619.076	237.140	290.498	527.638
LVR-Freilichtmuseum Lindlar	63.125	40.059	103.184	68.724	38.333	107.057	52.253	48.247	100.500	49.516	41.531	91.047
LVR-LandesMuseum Bonn	75.318	25.565	100.883	69.995	33.992	103.987	72.882	61.760	134.642	58.031	42.415	100.446
Max Ernst Museum des LVR	30.280	19.022	49.302	21.819	22.929	44.748	38.666	26.065	64.731	27.975	21.631	49.606
LVR-Industriemuseum	100.865	82.486	183.351	79.148	94.830	173.978	64.249	103.281	167.530	68.088	101.019	169.107
Summe	690.070	520.110	1.210.180	654.084	614.665	1.268.749	597.971	679.453	1.277.424	527.422	602.283	1.129.705

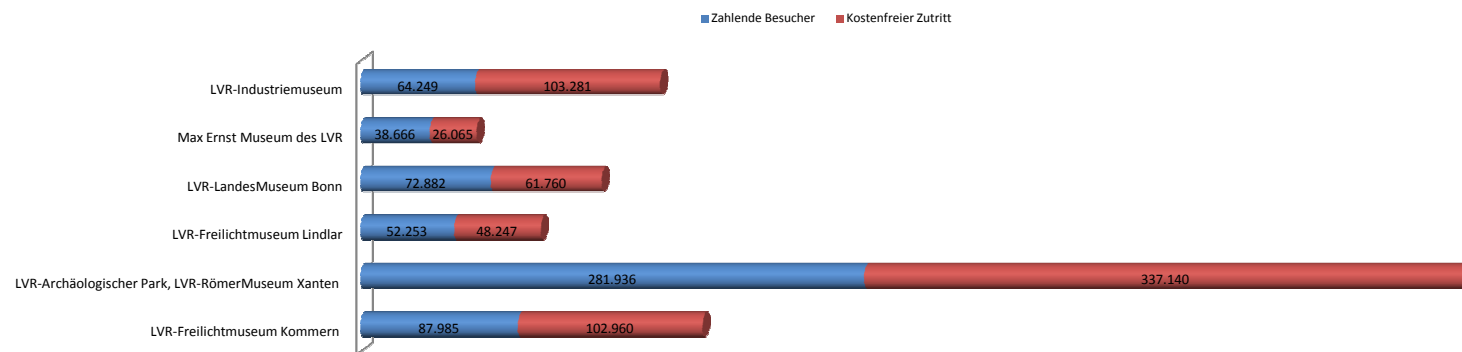
Zahlende Besucher / Kostenfreie Zutritte 2010



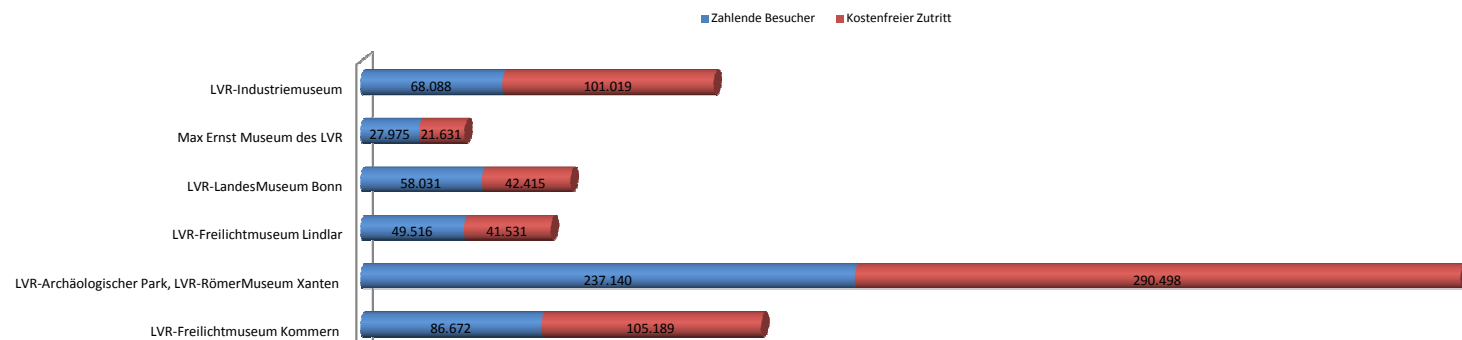
Zahlende Besucher / Kostenfreie Zutritte 2011



Zahlende Besucher / Kostenfreie Zutritte 2012



Zahlende Besucher / Kostenfreie Zutritte 2013

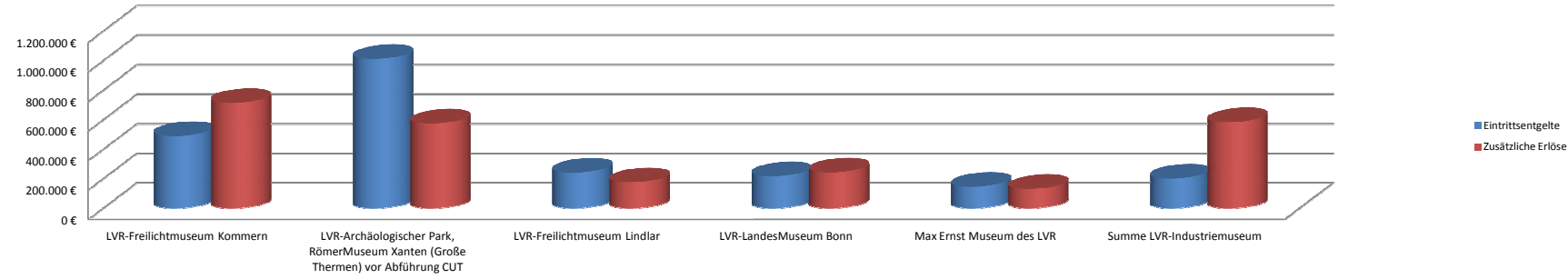


✓

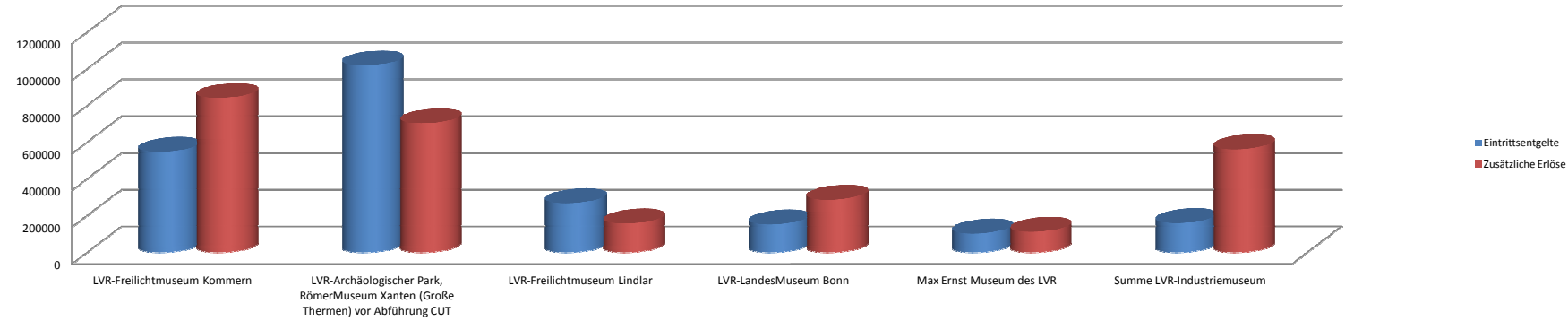
Anlage 4

Museum	01.01.-31.12.10			01.01.-31.12.2011			01.01.-31.12.2012			01.01.-31.12.2013		
	Eintrittsentgelte	Zusätzliche Erlöse	Gesamt	Eintrittsentgelte	Zusätzliche Erlöse	Gesamt	Eintrittsentgelte	Zusätzliche Erlöse	Gesamt	Eintrittsentgelte	Zusätzliche Erlöse	Gesamt
LVR-Freilichtmuseum Kommern	490.690 €	714.297 €	1.204.987 €	547.288 €	841.017 €	1.388.305 €	477.133	767.705	1.244.838	566.871	783.831	1.350.702
LVR-Archäologischer Park, RömerMuseum Xanten (Große Thermen) vor Abführung CUT	1.010.877 €	574.657 €	1.585.534 €	1.017.759 €	702.805 €	1.720.564 €	1.071.788	662.515	1.734.303	950.664	593.467	1.544.131
LVR-Freilichtmuseum Lindlar	240.872 €	175.173 €	416.045 €	268.242 €	156.766 €	425.008 €	240.267	152.547	392.814	276.848	199.102	475.950
LVR-LandesMuseum Bonn	216.675 €	241.995 €	458.670 €	151.777 €	286.986 €	438.763 €	267.148	342.403	609.551	239.221	312.846	552.067
Max Ernst Museum des LVR	145.642 €	130.621 €	276.263 €	101.946 €	111.260 €	213.206 €	184.402	141.572	325.974	176.704	129.689	306.393
Summe LVR-Industriemuseum	201.599 €	583.128 €	784.727 €	158.771 €	561.346 €	720.117 €	188.809	545.748	734.557	177.463	536.241	713.704
Summe	2.306.355 €	2.419.871 €	4.726.226 €	2.245.783 €	2.660.180 €	4.905.963 €	2.429.547 €	2.612.490 €	5.042.037 €	2.387.771 €	2.555.176 €	4.942.947 €

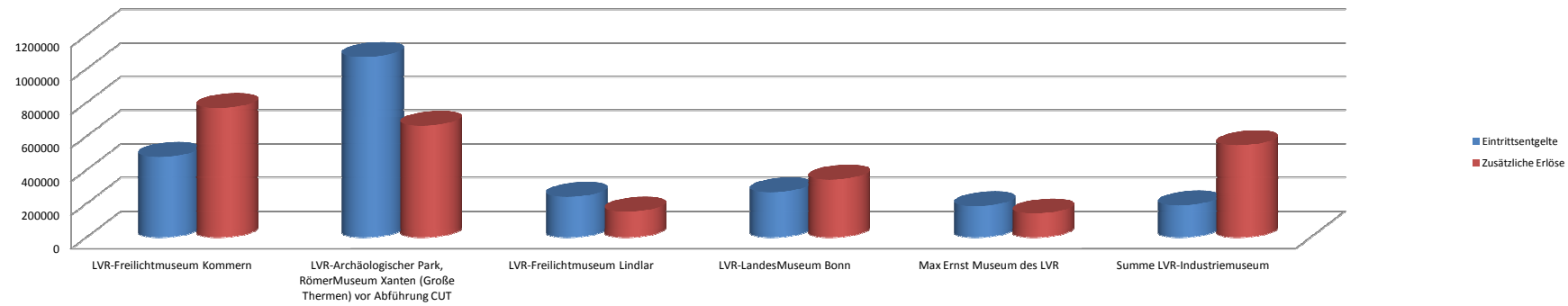
Erlöse Museen 2010



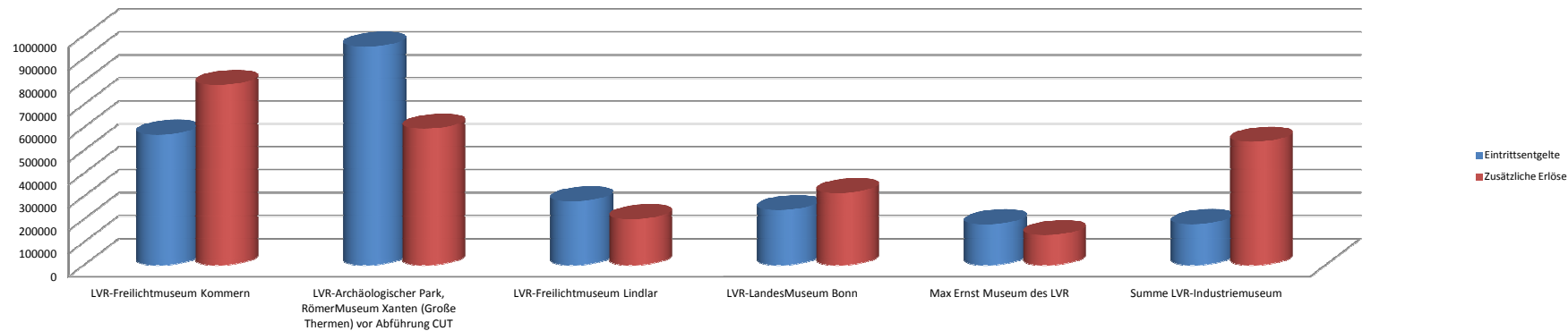
Erlöse Museen 2011



Erlöse Museen 2012



Erlöse Museen 2013



	Erlösminderung* durch den freien Eintritt für Kinder und Jugendliche in 2010	Erlösminderung* durch den freien Eintritt für Kinder und Jugendliche in 2011	Erlösminderung* durch den freien Eintritt für Kinder und Jugendliche in 2012	Erlösminderung* durch den freien Eintritt für Kinder und Jugendliche in 2013
LVR-Freilichtmuseum Kommern	53.284 €	57.272 €	83.133 €	82.850 €
LVR-Archäologischer Park, LVR-RömerMuseum Xanten	264.600 €	320.000 €	286.150 €	267.500 €
LVR-Freilichtmuseum Lindlar	59.773 €	66.133 €	40.821 €	34.700 €
LVR-LandesMuseum Bonn	30.521 €	75.069 €	98.482 €	51.490 €
Max Ernst Museum des LVR	5.080 €	5.036 €	4.610 €	3.514 €
LVR-Industriemuseum	49.841 €	42.097 €	43.537 €	37.704 €
Summe	463.099 €	565.607 €	556.733 €	477.758 €

* die Erlösminderung errechnet sich auf Basis fiktiver Eintrittspreise welche in Zusammenarbeit mit den Museen ermittelt wurden.

